


Anleitung zur Verwendung der Moodle-App auf mobilen Endgeräten


- ① **WICHTIG:** Vorher müssen Sie einmal über die Webseite einloggt gewesen sein und die Nutzungsbedingungen akzeptiert haben.

Laden Sie die App aus dem entsprechenden Store. Suchen Sie nach „Moodle mobile“, dann erhalten Sie den Download für die kostenlose App von Moodle Pty Ltd.

iPhone/iPad App Store



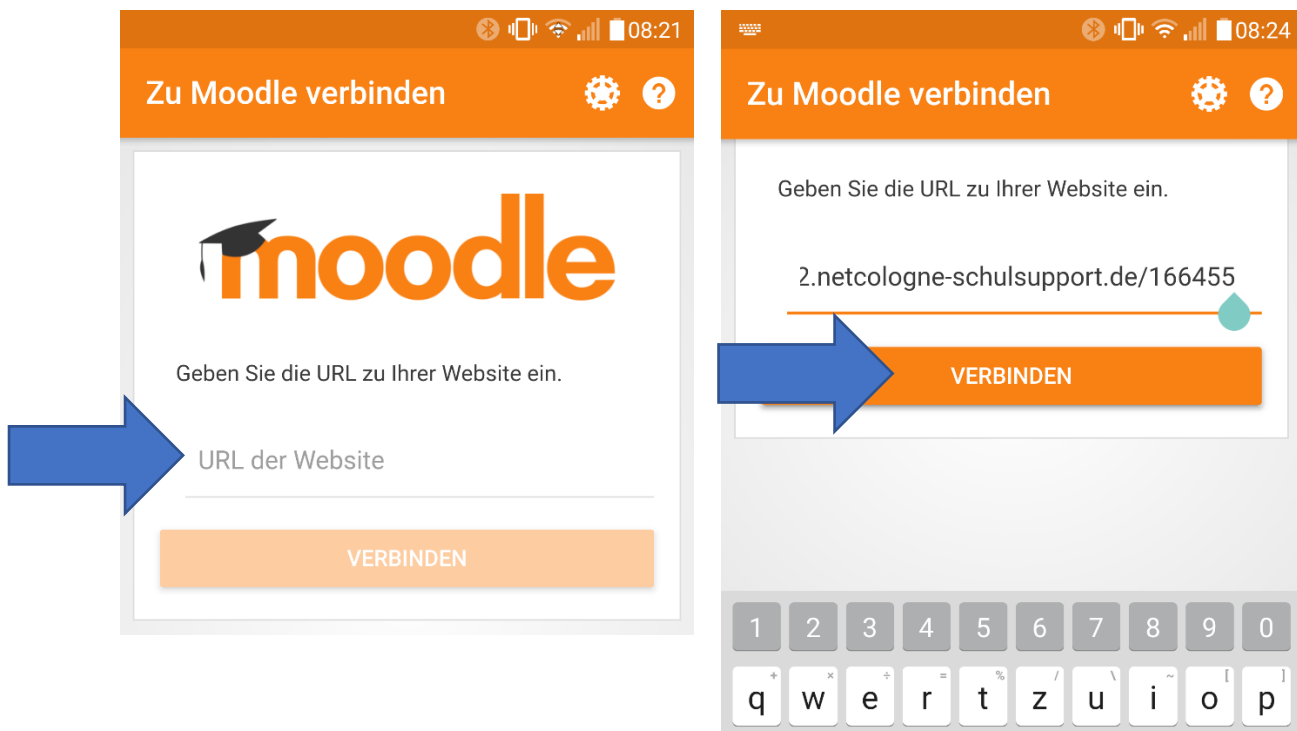
Google Play Store



②

Beim Start geben Sie die Adresse des Rhein-Gymnasium-Moodles ein. **Wichtig: Die Kurzadresse funktioniert nicht, es muss die kompliziertere Adresse von Netcologne sein! Zudem muss der Vorspann https:// unbedingt eingegeben werden.**

Verbinden Sie nach Eingabe der Adresse.



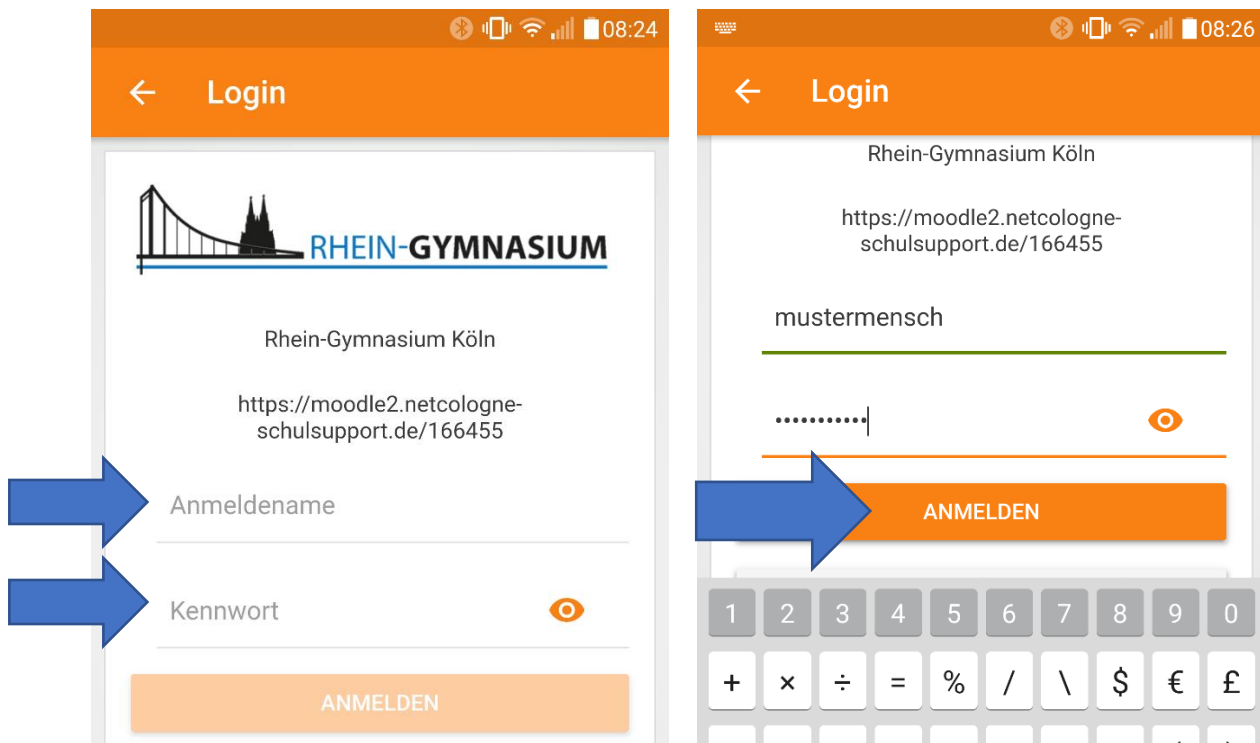
Adresse des Moodle:

<https://moodle2.netcologne-schulsupport.de/166455>

Anleitung zur Verwendung der Moodle-App auf mobilen Endgeräten

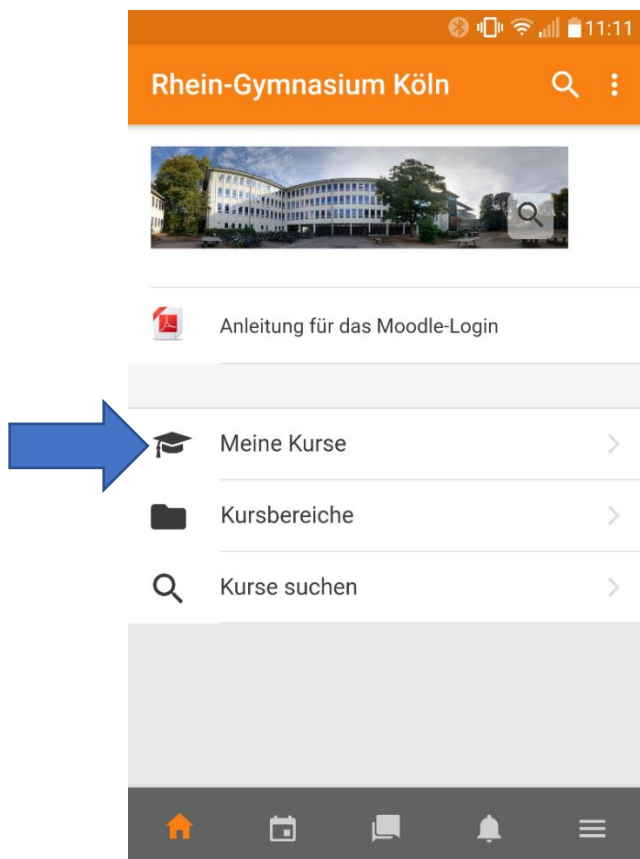
③

Tragen Sie den normalen Anmeldennamen für Moodle und das dazugehörige Passwort ein. Bestätigen Sie mit „Anmelden“.

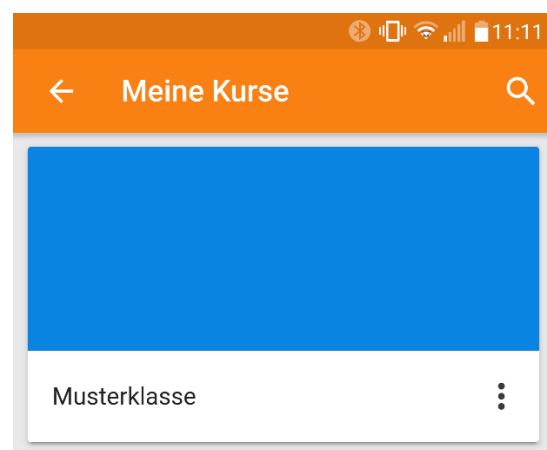


④

Wenn dieses Bild nicht direkt nach dem Login erscheint, schließen Sie bitte die App und starten sie neu.



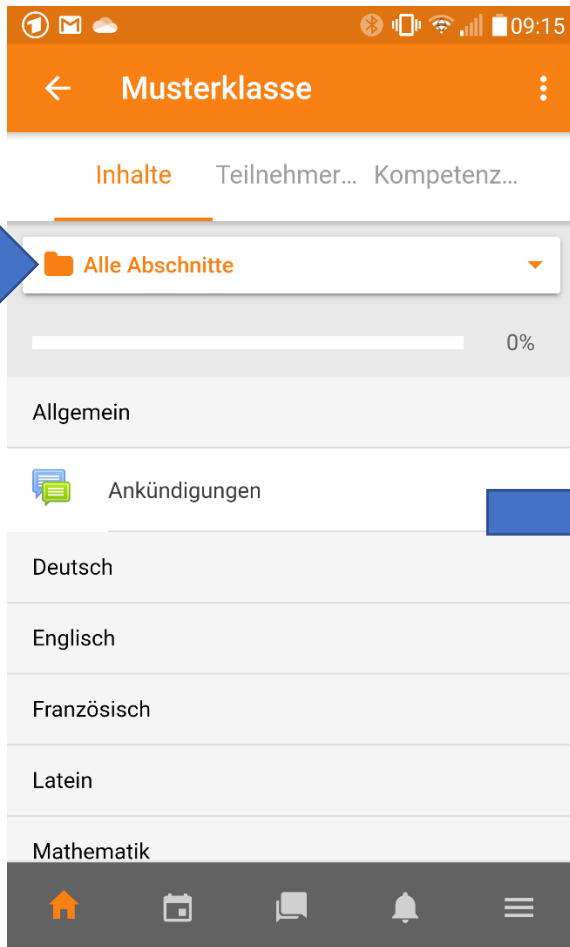
Um zu den Kursen zu kommen, wählen Sie „Meine Kurse“.



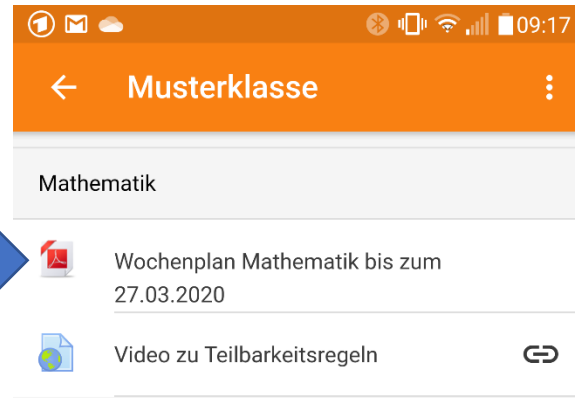
Tippen Sie auf den Kurs und Sie erhalten eine Übersicht über die Abschnitte, die den Fächern oder – in der Oberstufe – den Kursen entsprechen.

Anleitung zur Verwendung der Moodle-App auf mobilen Endgeräten

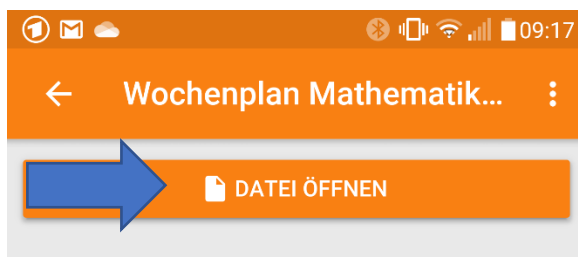
⑤ (optional)




Die Abschnitte sind automatisch ausgeklappt. Wenn Ihnen das zu unübersichtlich ist, so können Sie diese über „Alle Abschnitte einklappen“ und dann durch Auswahl des Abschnittstitels (Faches/Kurses) nur den Abschnitt anzeigen lassen.



⑥



Sie können die Dokumente auf dem Smartphone öffnen, **am Besten im Querformat**. Dazu tippen Sie auf das Material und bestätigen die Öffnung der Datei auf dem Smartphone. Es wird jedes Mal die passende App verwendet: Für PDFs der voreingestellte PDF-Viewer, für Youtube-Videos die Youtube-App etc.



Hier die Anzeige im Acrobat Reader auf einem Android-Mobiltelefon.

Wochenplan Mathematik Klasse „Musterklasse“ bis zum 27.03.2020

Buch Seite 34, Nr. 5, Nr. 7

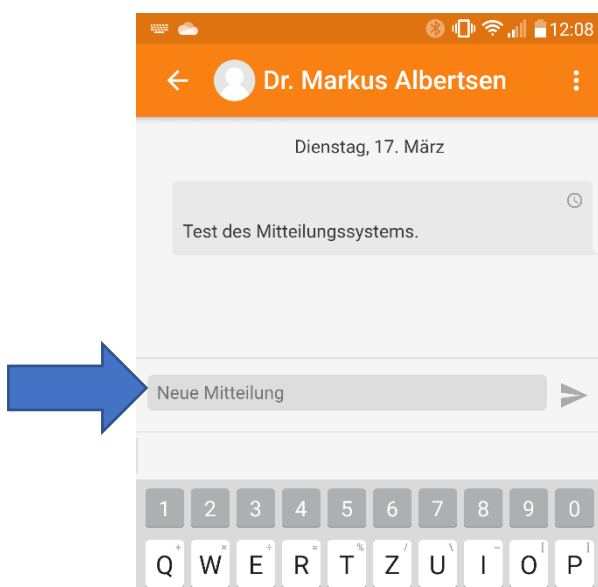
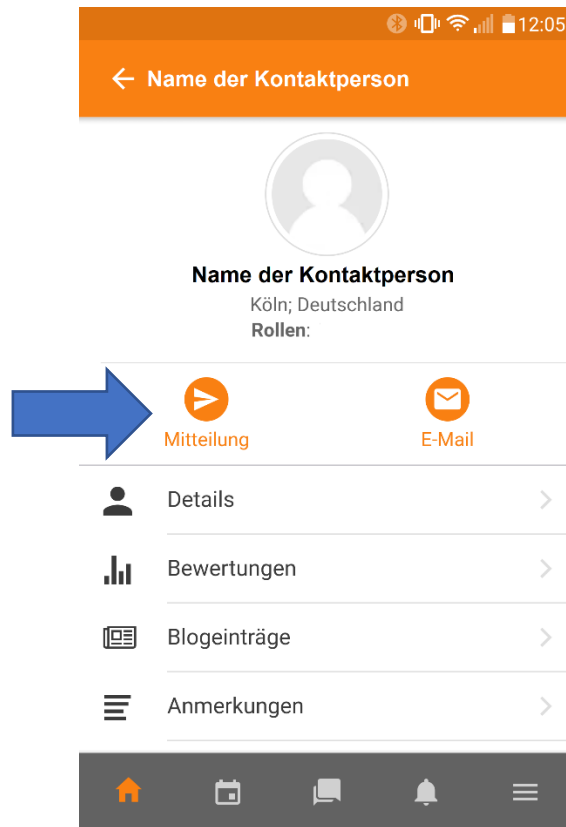
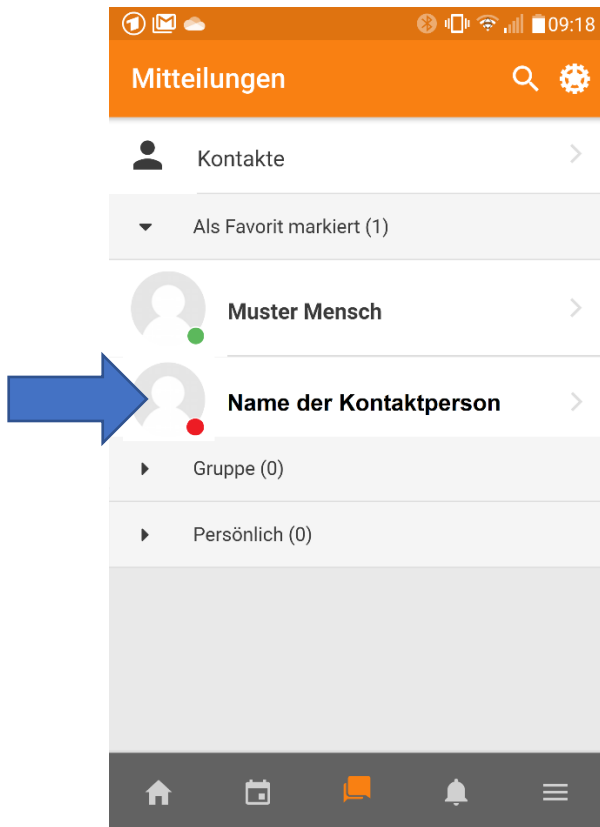
Übungsheft Seite 17 vollständig

Video auf Youtube zu Teilbarkeitsregeln: <https://www.youtube.com/watch?v=COe6sDmcFEo>

Anleitung zur Verwendung der Moodle-App auf mobilen Endgeräten

Weitere Funktionen der App

Sie können den Teilnehmer/innen des Moodle-Raumes Nachrichten per Email oder über das interne Mitteilungssystem schicken. Dazu tippen Sie die gewünschte Person an und entscheiden sich für die Art der Kontaktaufnahme. Die Mitteilung kann direkt getippt werden, bei Emailaufruf öffnet sich das installiert Emailprogramm.



Bei Missbrauch des Mitteilungssystems (Spam, Beleidigung etc.) können schulrechtliche Maßnahmen ergriffen werden. Bitte machen Sie das Ihren Kindern deutlich.

Viel Erfolg mit der App! Carsten Reinhardt